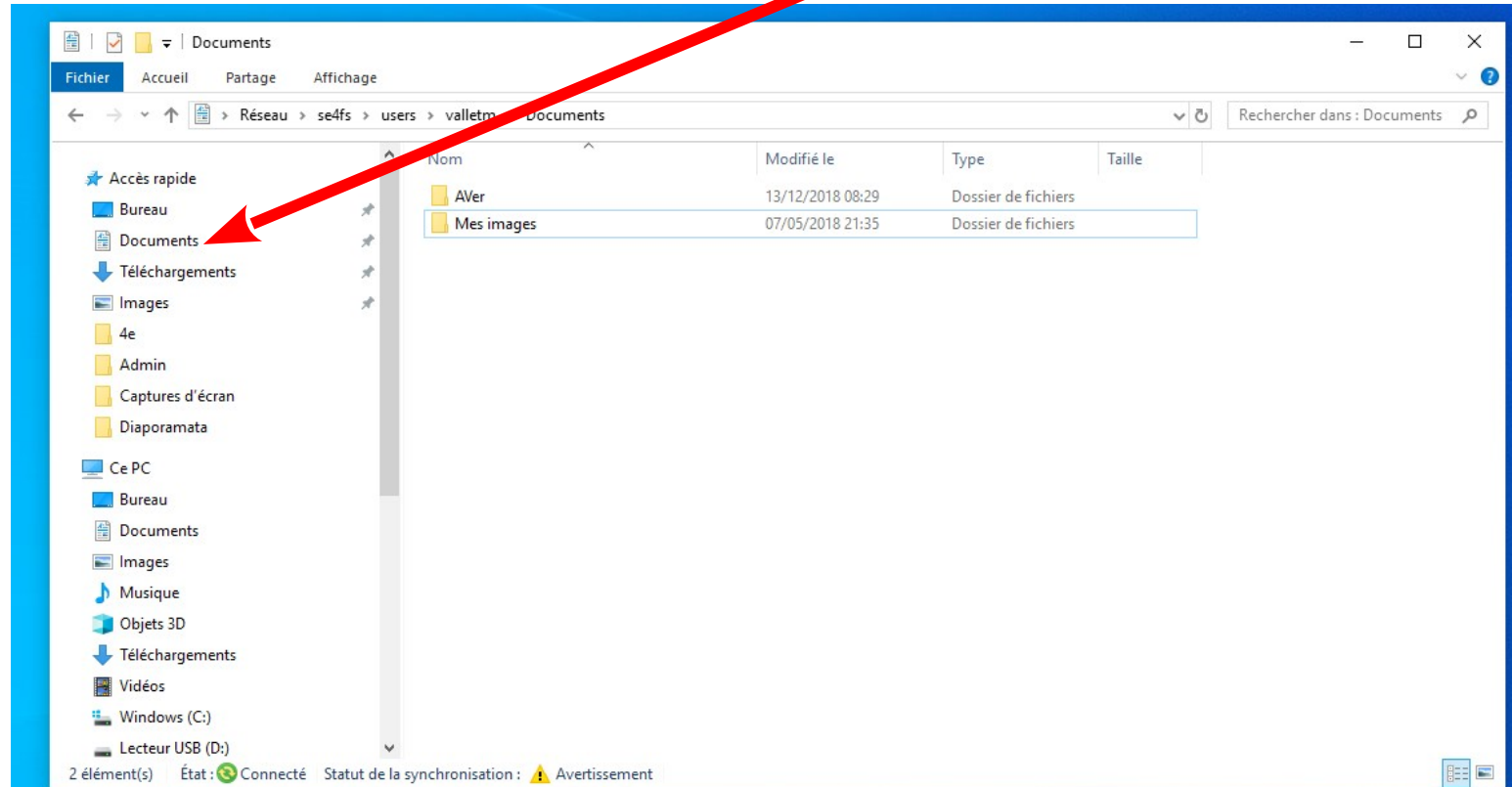


Tuto pronote

Comment rendre un devoir à ses enseignants
grâce à pronote ?

0. Avant d'essayer de déposer ton travail sur pronote pour que ton professeur puisse le corriger, assure-toi de l'enregistrer dans un dossier que tu sauras facilement retrouver : comme par exemple, « Documents »



1. Commence par te connecter à pronote grâce à l'application mobile, ou grâce au site internet du collège.



COLLEGE JEAN ZAY
1 Rue Jean Zay - 78480 Verneuil sur Seine
tél : 01 39 71 88 50 / mel : 0780267s@ac-versailles.fr

académie Versailles

Permanence C'midy | Portes Ouvertes des lycées | CDI | Eco-Collège | Enseignements | L'AS

La SEGPA | Orientation

Sommaire

- + CESC
- DNB
- Informations Parents
- + Notre établissement
- Rentrée 2019
- SECURITE
- + Vie au collège
- Vie Scolaire

Sites

-  
- 
- 
-  
- 

Derniers articles

Continuité pédagogique en EPS !

Restons en forme ! 13 mars par T. Corbel

Repas au restaurant d'application du collège

5 mars par F.Khecham

Intervention au restaurant d'application « Le gibbon »

Le jeudi 6 février, Les élèves de la 3A sont intervenus au restaurant d'application d'Aubergenville « Le gibbon ». Un (...)
5 mars par F.Khecham

THEATRE EN ESPAGNOL

Le jeudi 19 Mars, les élèves de la LCE espagnol vont représenter leurs scénettes bilingues inspirées de l'oeuvre El (...)
5 mars par I. Torres

ANNULATION DU PPMS DU 3 MARS

Le PPMS du 3 mars est annulé et reporté à une date ultérieure.
2 mars par F. Consoli

0 5

Calendrier

mars 2020

l.	m.	m.	j.	v.	s.	d.
24	25	26	27	28	29	1
2	3	4	5	6	7	8
9	10	11	12	13	14	15
16	17	18	19	20	21	22
23	24	25	26	27	28	29
30	31	1	2	3	4	5

aujourd'hui

Se connecter | Plan du site | Mentions légales | RSS 2.0 | Haut de page |  

Collège Jean Zay (académie de Versailles)
Directeur de publication : Mme PONCET, Principale


2. Entre ton identifiant et ton mot de passe


COLLEGE JEAN ZAY


 PRONOTE
Mentions légales




Espace Élèves



Identifiant 

Mot de passe 

Récupérer son identifiant et son mot de passe 

Se connecter

Mes données Cahier de textes Notes Compétences Résultats Vie scolaire Communication 9

Page d'accueil

ven. 13 mars

Semaine B

08h25	HIST.GEO VALLET M. [4 GP.2] 306
09h25	FRANCAIS DUSSIN A. [4 GP.2] 304
10h40	PHYSIQUE CAVERY N. 301
11h35	ESPAGNOL LV2 LECLERE C. 109
12h30	
13h00	

Prochains DS

Le vendredi 20 mars de 10h40 à 11h35 - Salle 301
■ PHYSIQUE

Travail à faire

Pour Aujourd'hui

- PHYSIQUE
Faire l'exercice 5
C1-4e-Exercices.pdf

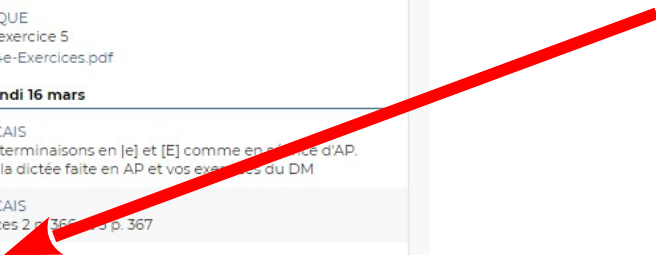
Pour le lundi 16 mars

- FRANCAIS
dictée terminaisons en [e] et [E] comme en classe d'AP.
Revoir la dictée faite en AP et vos exercices du DM
- FRANCAIS
Exercices 2 et 3 p. 366 et p. 367
- HIST.GEO
Complétez la carte de l'Europe (Pays et capitales).
Apprenez les pays de l'Europe et leurs capitales, vous serez interrogés dessus.
Déposer ma copie

Pour le mardi 17 mars

- EDUCATION MUSICALE
Suite de l'interprétation des créations. Rappel des consignes : choisir son accompagnement instrumental pour l'interprétation du slam (padlet) et s'entraîner pour l'interprétation du texte (émotion, articulation, répartition des solos...). Relire la feuille de route avec le barème : chaque élève sera prêt et aura préparé son texte en double exemplaire (je ramasserai les textes).
<https://fr.padlet.com/musicajeanzay78/3kwciz4n10ul>
- ESPAGNOL LV2
PROJET FINAL séquence 3 : Mi rutina EOC. Enregistrement vidéo à rendre sur clé USB au plus tard le 17 mars. (Voir feuille de consignes)

3. Dans l'encadré « Travail à faire », sélectionne le travail pour lequel tu dois rendre une copie à ton professeur.



4. Cliquez sur le bouton « Déposer ma copie »

The screenshot displays a user interface for a learning management system. On the left, a sidebar titled "Travail à faire" lists tasks for "Aujourd'hui" and "le lundi". The main content area shows a task card for "HIST.GEO" with the title "Donné le 13/03 [3 jours]". The task description is "Complétez la carte de l'Europe (Pays et capitales). Apprenez les pays de l'Europe et leurs capitales, vous serez interrogés dessus." To the right of the description is a status indicator "Non fait" with a toggle switch set to "Non fait". Below the description are two buttons: "Déposer ma copie" (highlighted with a red arrow) and "Voir le cours". At the bottom right of the task card is a "Fermer" button. In the background, there are notifications for absences to be justified.

Travail à faire Tout voir

Pour Aujourd'hui

- PHYSIQUE Faire l'exercice C1-4e

Pour le lundi

- FRANCAIS dictée et revoir le cours
- FRANCAIS Exercice

HIST.GEO
Donné le 13/03 [3 jours]
Complétez la carte de l'Europe (Pays et capitales). Apprenez les pays de l'Europe et leurs capitales, vous serez interrogés dessus.

Non fait Fait

→ Déposer ma copie

Voir le cours

Fermer

Absence à justifier le 6 mars de 8h25 à 16h10

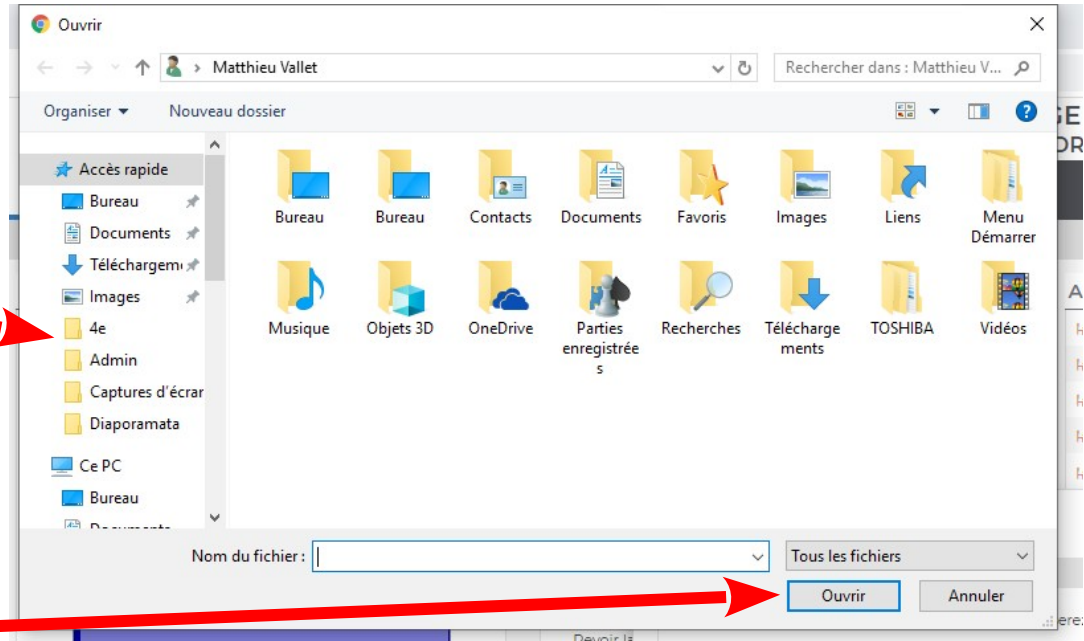
Absence à justifier le 5 mars de 8h25 à 12h30

Absence à justifier du 27 févr. à 8h25 au 4 mars à 12h30

le 28/02

EDUCATION MUSICALE le 27/02

5. Une nouvelle fenêtre s'ouvre. Cherche l'endroit où tu as enregistré le travail que tu veux remettre à ton professeur.



6. Sélectionne ton travail puis clique sur « ouvrir »

7. C'est gagné ! Tu as réussi à déposer ton travail sur pronote comme l'indique le bouton « Copie rendue »

The screenshot displays a user interface for managing tasks. On the left, a sidebar lists tasks under 'Travail à faire' for 'Aujourd'hui' and 'le lundi'. The main area shows a task titled 'HIST.GEO' with a status of 'Donné le 13/03 [3 jours]'. The task description is 'Complétez la carte de l'Europe (Pays et capitales). Apprenez les pays de l'Europe et leurs capitales, vous serez interrogés dessus.' To the right of the description, there is a toggle switch for 'Non fait' (off) and 'Fait' (on). Below the toggle are two buttons: 'Copie rendue' (highlighted with a red arrow) and 'Voir le cours'. At the bottom right of the modal is a 'Fermer' button. In the background, there are notifications for absences: 'Absence à justifier le 6 mars de 8h25 à 16h10', 'Absence à justifier le 5 mars de 8h25 à 12h30', and 'Absence à justifier du 27 févr. à 8h25 au 4 mars à 12h30'.

8. Pas de panique si tu t'es trompé de fichier, tu peux à tout moment, consulter, remplacer ou même supprimer le travail que tu viens de déposer sur pronote.

The screenshot displays the Pronote interface. On the left, under 'Travail à faire', there are sections for 'Pour Aujourd'hui' and 'Pour le lundi'. The 'HIST.GEO' task card is highlighted, showing it was 'Donné le 13/03 [3 jours]'. The task description is 'Complétez la carte de l'Europe (Pays et capitales). Apprenez les pays de l'Europe et leurs capitales, vous serez interrogés dessus.' The status is 'Non fait' with a toggle switch. A context menu is open over the task card, listing 'Copie rendue', 'Consulter', 'Remplacer', and 'Supprimer'. A red arrow points to the 'Copie rendue' dropdown menu. At the bottom, there are links for 'Consulter ma copie - Remplacer - Supprimer' and the date 'le 28/02'. On the right side, there are sections for 'Absence à justifier' and 'Absence à justifier le 5 mars de 8h25 à 12h30'.